

Asilo de S. José

Demonstrações Financeiras

31 de dezembro de 2017

Índice

Balço.....	3
Demonstração dos Resultados por Naturezas	4
Demonstração dos Resultados por Funções.....	5
Demonstração das Alterações nos Fundos Patrimoniais.....	6
Demonstração dos Fluxos de Caixa.....	7
Anexo	8
1. Identificação da Entidade	8
2. Referencial contabilístico de preparação das Demonstrações Financeiras	8
3. Políticas contabilísticas, alterações nas políticas contabilísticas e erros	8
4. Ativos fixos tangíveis	12
5. Investimentos financeiros.....	14
6. Inventários	15
7. Créditos a receber	15
8. Estado e outros Entes Públicos	15
9. Diferimentos	16
10. Caixa e depósitos bancários.....	16
11. Outros ativos correntes	16
12. Fundos patrimoniais.....	16
13. Ajustamentos/outras variações nos fundos patrimoniais	17
14. Fornecedores	17
15. Outros passivos correntes.....	17
16. Vendas e serviços prestados	18
17. Subsídios, doações e legados à exploração	18
18. Fornecimentos e serviços externos.....	18
19. Gastos com o pessoal	19
20. Outros rendimentos	19
21. Outros gastos	19
22. Resultados financeiros.....	19
23. Divulgações exigidas por outros diplomas legais	20
24. Acontecimentos após data de Balço	20

Handwritten notes and signatures in the top right corner, including the name "P. Braga" and several illegible signatures.

Balanço

EM 31 DE DEZEMBRO DE 2017


Unidade Monetária: Euros

RUBRICAS	Notas	Datas	
		31-12-2017	31-12-2016
Ativo			
Ativo não corrente			
Ativos fixos tangíveis	4	1.066.955,90	1.108.781,85
Bens do património histórico e cultural			
Ativos intangíveis			
Investimentos financeiros	5	27.015,87	6.234,94
Fundadores/beneméritos/patrocinadores/doadores/associados/membros			
Outros créditos e ativos não correntes			
Subtotal		1.093.971,77	1.115.016,79
Ativo corrente			
Inventários			
Créditos a receber	7	-	985,60
Estado e outros entes públicos	8	9.165,30	3.805,56
Fundadores/beneméritos/patrocinadores/doadores/associados/membros			
Diferimentos	9	2.592,47	1.938,77
Outros ativos correntes	11	3.808,46	4.572,12
Caixa e depósitos bancários	10	2.159.669,49	2.257.857,57
Subtotal		2.175.235,72	2.269.159,62
Total do Ativo		3.269.207,49	3.384.176,41
FUNDOS PATRIMONIAIS E PASSIVO			
Fundos patrimoniais			
Fundos	12	172.662,12	172.662,12
Excedentes técnicos			
Reservas	12	294.097,97	294.097,97
Excedentes de revalorização			
Resultados transitados	12	1.890.913,87	1.828.407,71
Ajustamentos/outras variações nos fundos patrimoniais	13	715.373,12	731.419,33
Resultado líquido do período	12	(107.417,90)	62.506,16
Total dos fundos patrimoniais		2.965.629,18	3.089.093,29
Passivo			
Passivo não corrente			
Provisões			
Provisões específicas			
Financiamentos obtidos			
Outras dívidas a pagar			
Subtotal		-	-
Passivo corrente			
Fornecedores	14	25.125,01	20.753,54
Estado e outros entes públicos	8	19.971,24	19.963,96
Financiamentos obtidos			
Fundadores/beneméritos/patrocinadores/doadores/associados/membros			
Diferimentos	9	1.222,00	1.252,00
Outros passivos correntes	15	257.260,06	253.113,62
Subtotal		303.578,31	295.083,12
Total do passivo		303.578,31	295.083,12
Total dos fundos patrimoniais e do passivo		3.269.207,49	3.384.176,41

O Contabilista Certificado



A Direção




Demonstração dos Resultados por Naturezas

PERÍODO FINDO EM 31 DE DEZEMBRO DE 2017

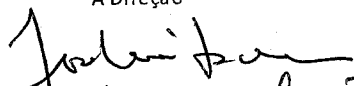
Unidade Monetária: Euros

RENDIMENTOS E GASTOS	Notas	PERÍODOS	
		2017	2016
Vendas e serviços prestados	16	600.607,47	568.691,06
Subsídios, doações e legados à exploração	17	558.446,49	519.940,57
Variação nos inventários da produção			
Trabalhos para a própria entidade			
Custo das mercadorias vendidas e das matérias consumidas	6	(79.673,54)	(83.212,29)
Fornecimentos e serviços externos	18	(315.936,24)	(340.694,24)
Gastos com o pessoal	19	(858.877,21)	(817.313,44)
Ajustamentos de inventários (perdas/reversões)			
Imparidade de dívidas a receber (perdas/reversões)			
Provisões (aumentos/reduções)			
Provisões específicas (aumentos/reduções)			
Outras imparidades (perdas/reversões)	11	-	(10.673,40)
Aumentos/reduções de justo valor			
Outros rendimentos	20	54.709,02	286.386,47
Outros gastos	21	(6.042,21)	(4.549,01)
Resultado antes de depreciações, gastos de financiamento e impostos		(46.766,22)	118.575,72
Gastos/reversões de depreciação e de amortização	4	(69.991,04)	(67.689,63)
Resultado operacional (antes de gastos de financiamento e impostos)		(116.757,26)	50.886,09
Juros e rendimentos similares obtidos	22	9.339,36	11.620,07
Juros e gastos similares suportados			
Resultados antes de impostos		(107.417,90)	62.506,16
Imposto sobre o rendimento do período			
Resultado líquido do período		(107.417,90)	62.506,16


O Contabilista, Certificado



A Direção



António Manuel Sequeira dos Trâgas
 Presidente do Conselho de Administração



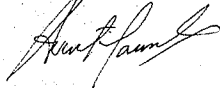
Demonstração dos Resultados por Funções

PERÍODO FINDO EM 31 DE DEZEMBRO DE 2017


Unidade Monetária: Euros

RENDIMENTOS E GASTOS	Notas	LAR	PERÍODOS	
			2017	2016
Vendas e serviços prestados	16	600.607,47	600.607,47	568.691,06
Custo das vendas e dos serviços prestados	6/19	(941.610,23)	(941.610,23)	(900.525,73)
Resultado bruto		(341.002,76)	(341.002,76)	(331.834,67)
Outros rendimentos	17/20/22	622.494,87	622.494,87	817.947,11
Gastos de distribuição				
Gastos administrativos	4/11/18	(374.620,25)	(374.620,25)	(410.809,72)
Gastos de investigação e desenvolvimento				
Outros gastos	4/21	(14.289,76)	(14.289,76)	(12.796,56)
Resultado operacional (antes de gastos de financiamento e impostos)		(107.417,90)	(107.417,90)	62.506,16
Gastos de financiamento (líquidos)		-	-	-
Resultados antes de impostos		(107.417,90)	(107.417,90)	62.506,16
Imposto sobre o rendimento do período				
Resultado líquido do período		(107.417,90)	(107.417,90)	62.506,16

O Contabilista Certificado



A Direção

António Manuel Sequeira Lopes Trigo
per [illegible]


Demonstração das Alterações nos Fundos Patrimoniais

DEMONSTRAÇÃO DAS ALTERAÇÕES NOS FUNDOS PATRIMONIAIS NO PERÍODO 2016

Euros

DESCRIÇÃO	Notas	Fundos Patrimoniais atribuídos aos Instituidores da entidade-mãe					Total dos Fundos Patrimoniais	
		Fundos	Reservas	Resultados Transitados	Ajustamentos/outras variações nos fundos patrimoniais	Resultado líquido do período		Total
POSIÇÃO NO INÍCIO DO PERÍODO 2016	1	172.662,12	294.097,97	1.847.733,61	875.970,03	(80.075,90)	3.110.387,83	3.110.387,83
ALTERAÇÕES NO PERÍODO								
Primeira adoção de novo referencial contabilístico								
Alterações de políticas contabilísticas								
Diferenças de conversão de demonstrações financeiras								
Realização dos excedentes de revalorização								
Excedentes de revalorização								
Ajustamentos por impostos diferidos								
Outras alterações reconhecidas nos fundos patrimoniais	12			(19.325,90)	(144.550,70)	80.075,90	(83.800,70)	(83.800,70)
	2			(19.325,90)	(144.550,70)	80.075,90	(83.800,70)	(83.800,70)
RESULTADO LÍQUIDO DO PERÍODO	3					62.506,16	62.506,16	62.506,16
RESULTADO EXTENSIVO	4=2+3					142.582,06	(21.294,54)	(21.294,54)
OPERAÇÕES COM INSTITUIDORES NO PERÍODO								
Fundos								
Subsídios, doações e legados								
Distribuições								
Outras operações								
	5							
POSIÇÃO NO FIM DO ANO 2016	6=1+2+3+5	172.662,12	294.097,97	1.828.407,71	731.419,33	62.506,16	3.089.093,29	3.089.093,29

DEMONSTRAÇÃO DAS ALTERAÇÕES NOS FUNDOS PATRIMONIAIS NO PERÍODO 2017

Euros

DESCRIÇÃO	Notas	Fundos Patrimoniais atribuídos aos Instituidores da entidade-mãe					Total dos Fundos Patrimoniais	
		Fundos	Reservas	Resultados Transitados	Ajustamentos/outras variações nos fundos patrimoniais	Resultado líquido do período		Total
POSIÇÃO NO INÍCIO DO PERÍODO 2017	6	172.662,12	294.097,97	1.828.407,71	731.419,33	62.506,16	3.089.093,29	3.089.093,29
ALTERAÇÕES NO PERÍODO								
Primeira adoção de novo referencial contabilístico								
Alterações de políticas contabilísticas								
Diferenças de conversão de demonstrações financeiras								
Realização dos excedentes de revalorização								
Excedentes de revalorização								
Ajustamentos por impostos diferidos								
Outras alterações reconhecidas nos fundos patrimoniais	12/13			62.506,16	(16.046,21)	(62.506,16)	(16.046,21)	(16.046,21)
	7			62.506,16	(16.046,21)	(62.506,16)	(16.046,21)	(16.046,21)
RESULTADO LÍQUIDO DO PERÍODO	8					(107.417,90)	(107.417,90)	(107.417,90)
RESULTADO EXTENSIVO	9=7+8					(169.924,06)	(123.464,11)	(123.464,11)
OPERAÇÕES COM INSTITUIDORES NO PERÍODO								
Fundos								
Subsídios, doações e legados								
Distribuições								
Outras operações								
	10							
POSIÇÃO NO FIM DO ANO 2017	6+7+8+10	172.662,12	294.097,97	1.890.913,87	715.373,12	(107.417,90)	2.965.629,18	2.965.629,18

O Contabilista Certificado

A Direção

António Manuel Sequeira dos Trágo
 António Manuel Sequeira dos Trágo
 António Manuel Sequeira dos Trágo

