

# ASILO DE S. JOSÉ

BALANÇO EM 31 DE DEZEMBRO DE 2023

(Montantes expressos em Euros)

RUBRICAS	Datas	
	2023	2022
<b>Activo</b>		
<b>Activo não corrente</b>		
Ativos fixos tangíveis	1.217.387,59	1.227.916,14
Bens do património histórico e cultural	-	-
Ativos intangíveis	-	-
Investimentos financeiros	14.246,30	14.294,87
Fundadores/beneméritos/patrocinadores/doadores/associados/membros	-	-
Outros créditos e ativos não correntes	-	-
Subtotal	1.231.633,89	1.242.211,01
<b>Activo corrente</b>		
Inventários	-	-
Créditos a receber	985,09	-
Estado e outros entes públicos	1.386,17	1.708,86
Fundadores/beneméritos/patrocinadores/doadores/associados/membros	-	-
Diferimentos	3.189,07	2.185,98
Outros ativos correntes	12.370,07	2.771,63
Caixa e depósitos bancários	1.082.034,40	1.271.659,90
Subtotal	1.099.964,80	1.278.326,37
<b>Total do Activo</b>	<b>2.331.598,69</b>	<b>2.520.537,38</b>
<b>FUNDOS PATRIMONIAIS E PASSIVO</b>		
<b>Fundos patrimoniais</b>		
Fundos	172.662,12	172.662,12
Excedentes técnicos	-	-
Reservas	294.097,97	294.097,97
Excedentes de revalorização	-	-
Resultados transitados	1.139.072,29	1.304.030,18
Ajustamentos/outras variações nos fundos patrimoniais	595.733,43	629.648,32
Resultado líquido do período	(192.653,11)	(164.957,89)
<b>Total dos fundos patrimoniais</b>	<b>2.008.912,70</b>	<b>2.235.480,70</b>
<b>Passivo</b>		
<b>Passivo não corrente</b>		
Provisões	-	-
Provisões específicas	-	-
Financiamentos obtidos	-	-
Outras dívidas a pagar	-	-
Subtotal	-	-
<b>Passivo corrente</b>		
Fornecedores	24.854,61	21.267,56
Estado e outros entes públicos	26.513,73	24.895,94
Financiamentos obtidos	-	-
Fundadores/beneméritos/patrocinadores/doadores/associados/membros	-	-
Diferimentos	18.759,81	1.255,45
Outros passivos correntes	252.557,84	237.637,73
Subtotal	322.685,99	285.056,68
<b>Total do passivo</b>	<b>322.685,99</b>	<b>285.056,68</b>
<b>Total dos fundos patrimoniais e do passivo</b>	<b>2.331.598,69</b>	<b>2.520.537,38</b>

## ASILO DE S. JOSÉ

DEMONSTRAÇÃO DOS RESULTADOS POR NATUREZAS  
PERÍODO FINDO EM 31 DE DEZEMBRO DE 2023

(Montantes expressos em Euros)

RENDIMENTOS E GASTOS	PERÍODOS		Variação %
	2023	2022	(1)-(2)
Vendas e serviços prestados	642.449,04	619.087,26	3,77%
Subsídios, doações e legados à exploração à exploração	698.822,57	638.511,92	9,45%
Variação nos inventários da produção			-
Trabalhos para a própria entidade			-
Custo das mercadorias vendidas e das matérias consumidas	(80.866,50)	(61.091,53)	32,37%
Fornecimentos e serviços externos	(295.585,26)	(274.969,58)	7,50%
Gastos com o pessoal	(1.201.333,45)	(1.071.288,34)	12,14%
Ajustamentos de inventários (perdas/reversões)			-
Imparidade de dívidas a receber (perdas/reversões)			-
Provisões (aumentos/reduções)			-
Provisões específicas (aumentos/reduções)			-
Outras imparidades (perdas/ reversões)	-	-	-
Aumentos/reduções de justo valor	-	(319,99)	-100,00%
Outros rendimentos	95.242,20	40.682,83	134,11%
Outros gastos	(10.123,80)	(8.832,71)	14,62%
<b>Resultado antes de depreciações, gastos de financiamento e impostos</b>	<b>(151.395,20)</b>	<b>(118.220,14)</b>	<b>28,06%</b>
Gastos/reversões de depreciação e de amortização	(53.356,05)	(50.149,56)	6,39%
<b>Resultado operacional (antes de gastos de financiamento e impostos)</b>	<b>(204.751,25)</b>	<b>(168.369,70)</b>	<b>21,61%</b>
Juros e rendimentos similares obtidos	12.098,14	3.411,81	254,60%
Juros e gastos similares suportados			-
<b>Resultado antes de impostos</b>	<b>(192.653,11)</b>	<b>(164.957,89)</b>	<b>16,79%</b>
Imposto sobre o rendimento do período			-
<b>Resultado líquido do período</b>	<b>(192.653,11)</b>	<b>(164.957,89)</b>	<b>16,79%</b>

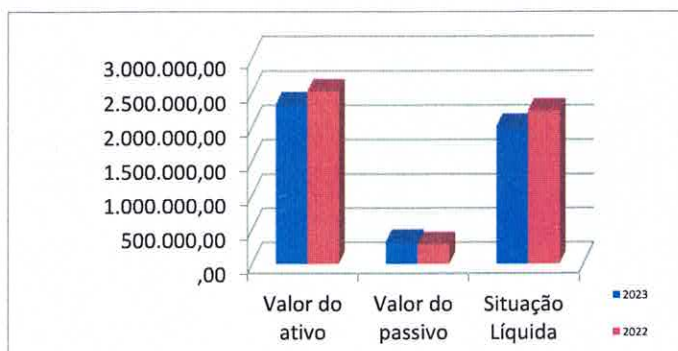
**AVALIAÇÃO DA SITUAÇÃO ECONÓMICA E FINANCEIRA**

**1 - SITUAÇÃO PATRIMONIAL**

	2023	2022
Valor do ativo	2.331.598,69	2.520.537,38
Valor do passivo	322.685,99	285.056,68
<b>Situação Líquida</b>	<b>2.008.912,70</b>	<b>2.235.480,70</b>

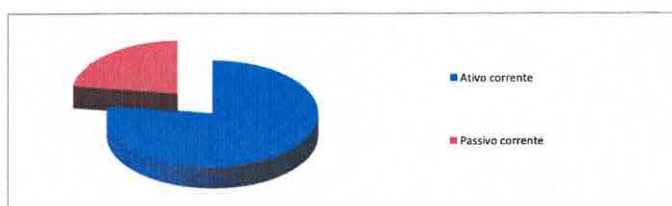
<b>Evolução:</b>	<b>Negativa</b>
------------------	-----------------

<b>Posição:</b>	<b>Boa</b>
-----------------	------------



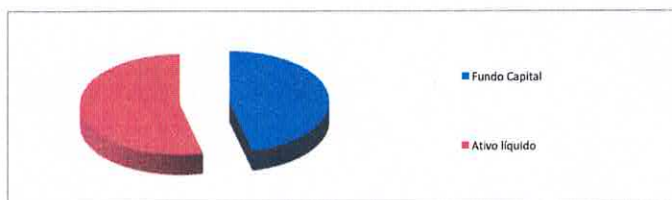
**2 - LIQUIDEZ GERAL**

	2023	2022
Ativo corrente	1.099.964,80	1.278.326,37
Passivo corrente	322.685,99	285.056,68
Rácio	<b>3,41</b>	<b>4,48</b>
<b>Situação</b>	<b>Boa</b>	



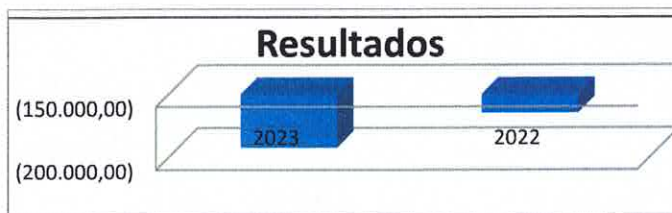
**3 - GRAU DE AUTONOMIA FINANCEIRA**

	2023	2022
Fundo Capital	2.008.912,70	2.235.480,70
Ativo líquido	2.331.598,69	2.520.537,38
Rácio	<b>0,86</b>	<b>0,89</b>
<b>Situação</b>	<b>Boa</b>	



**4 - APURAMENTO DOS RESULTADOS LÍQUIDOS**

	2023	2022
Resultados	(192.653,11)	(164.957,89)



**5 - ATIVIDADE**

Ano	Valor	%
2023	1.341.271,61	6,65%
2022	1.257.599,18	
Diferença	83.672,43	
<b>Acréscimo</b>		

**6 - RISCO DA ATIVIDADE**

Ano	Valor	%
2023	1.587.909,01	12,13%
2022	1.416.182,16	
Diferença	171.726,85	
<b>Acréscimo</b>		



# ASILO DE S. JOSÉ

## RELATÓRIO DE GESTÃO

### 1 - ANÁLISE DA SITUAÇÃO ECONÓMICA

A situação económica da instituição, no exercício de 2023, é caracterizada por aumentos acentuados, nos gastos de 174.613,35€ e, nos rendimentos de 146.918,13€, em relação ao exercício de 2022.

Em termos de Gastos e Rendimentos, a decomposição é a seguinte:

(Valores em euros)

Conta	GASTOS	2023	2022
61	Custo mercadorias vendidas e matérias consumidas	80.866,50	61.091,53
62	Fornecimentos e serviços externos	295.585,26	274.969,58
63	Gastos com o pessoal	1.201.333,45	1.071.288,34
64	Gastos de depreciação e de amortização	53.356,05	50.149,56
66	Perdas por redução de justo valor		319,99
68	Outros gastos	10.123,80	8.832,71
	<b>Total dos Gastos</b>	<b>1.641.265,06</b>	<b>1.466.651,71</b>

Conta	RENDIMENTOS	2023	2022
72	Prestações de serviços	642.449,04	619.087,26
75	Subsídios, doações e legados à exploração	698.822,57	638.511,92
78	Outros rendimentos	95.242,20	40.682,83
79	Juros, dividendos e outros rendimentos similares	12.098,14	3.411,81
	<b>Total dos Rendimentos</b>	<b>1.448.611,95</b>	<b>1.301.693,82</b>

Conta	RESULTADO	2023	2022
81	Resultado líquido do período	-192.653,11	-164.957,89

#### 1.1 . RESPOSTA SOCIAL:

<b>LAR DE IDOSOS</b>		Resultado	negativo
Utentes	96		
Gastos	1.641.265,06	Gasto por utente	1.424,71 / mês
Rendim.	1.448.611,95	Rendimento por utente	1.257,48 / mês

### 2 - SITUAÇÃO PATRIMONIAL

(euros)

ATIVO		FUNDOS PATRIMONIAIS E PASSIVO	
Ativo não corrente	1.231.633,89	Fundos Patrimoniais	2.008.912,70
Circulante	1.096.775,73	Dívidas a terceiros	303.926,18
Diferimentos	3.189,07	Diferimentos	18.759,81
	<b>2.331.598,69</b>		<b>2.331.598,69</b>

#### 2.1 . ESTRUTURA ECONÓMICA:

Composta por Fundos Fixos de totalizando o Capital Funcional	1.231.633,89 € 2.328.409,62 €	Circulantes	1.096.775,73 €
--	----------------------------------	-------------	----------------

#### 2.2 . ESTRUTURA FINANCEIRA:

Composta por Fundos Alheios de totalizando o Capital Investido	303.926,18 € 2.312.838,88 €	Próprios de	2.008.912,70 €
--	--------------------------------	-------------	----------------

### 2.3 . DISPONIBILIDADES EM 31/12/ 2023

Caixa	811,90 €
Depósitos à ordem	144.371,44 €
Depósitos a prazo	936.851,06 €
	<u>1.082.034,40 €</u>

### 2.4 . INVESTIMENTOS/DESINVESTIMENTOS DO ANO:

	Investimento	Desinvestimento
<b>Ativos Fixos Tangíveis</b>		
Equipamento básico .....	43.112,65 €	
Soma	43.112,65 €	
<b>Propriedades Investimento</b>		
Edifícios .....		29.509,17 €
Obras em curso .....	18.158,02 €	
Soma	18.158,02 €	29.509,17 €
Total	61.270,67 €	29.509,17 €

### 2.5 . ANÁLISE DA SITUAÇÃO FINANCEIRA

Analisando o Balanço, constata-se que o rácio de autonomia financeira da instituição (Fundos Patrimoniais / Ativo), diminuiu ligeiramente de (0,89), em 2022 para (0,86) e 2023.

Em termos de liquidez (Ativo Corrente / Passivo Corrente), verifica-se que o respetivo rácio decresceu, de 4,48 em 2022, para 3,41 em 2023.

A nível de investimentos, a instituição efetuou aquisição de equipamento de ativos fixos tangíveis, no montante de 43.112,65€ e, nas propriedades de investimento o montante de 18.158,02€, na obra de recuperação do imóvel na Rua de Santo André, 37 - Braga.

A nível de desinvestimentos, a instituição efetuou a alienação das propriedades do Lugar de Monte da Forca. 2, 3, 4 e 5 - Panoias - U-651, 654, 657 e 660

Foi transferido para a Conta 42 - Propriedades de investimento, o valor total de 364.328,58€, da Conta 4521 - Obra de recuperação do imóvel na Rua de Santo André, 37 - Braga,

### 3 – PERSPETIVAS PARA 2024

A Direção prevê que o funcionamento com as valências e atividades da Instituição, decorram normalmente, de maneira a que não ponham em causa a continuidade da instituição.

Em termos de resultados, o objetivo é melhorar a solidez económica e financeira da instituição.

### 4 - PROPOSTA DE APLICAÇÃO DE RESULTADOS

Os resultados apurados foram negativos de (192.653,11€), para os quais se propõe a seguinte aplicação:

- (192.653,11€), para Resultados Transitados.

### 5 - OUTROS ASPETOS RELEVANTES

Não há dívidas em mora ao sector público estatal  
Nada mais ocorreu que mereça realce especial.

### 6 - CONSIDERAÇÕES FINAIS

Terminamos este relatório, não querendo deixar de agradecer a todos os colaboradores desta instituição pela confiança que lhes temos merecido.

A Direção

Asilo de S. Jose  
Braga

*António Manuel Sequeira Dias Tiago*  
*António Manuel Sequeira Dias Tiago*  
*António Manuel Sequeira Dias Tiago*